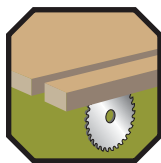

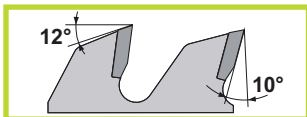
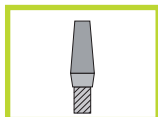


SHW290

LAMA INCISORE CONICO PER SEZIONATRICE

Dividing scoring saw blade

LAME SHW
HW SAW BLADE



CODICE CODE	D mm	B/B ₁ mm	b mm	d mm	FORATURA PIN HOLES	Z
SHW290-01	80	3,1/4,0	2,2	20		12
SHW290-02	90	3,0/4,1	2,2	30		12
SHW290-03	100	3,1/4,3	2,2	20		20
SHW290-04	110	3,1/4,3	2,2	20		20
SHW290-05	120	3,1/4,3	2,2	20		20
SHW290-06	120	3,1/4,3	2,2	22		20
SHW290-07	120	3,4/4,5	2,2	20		20
SHW290-08	125	3,1/4,3	2,2	20		24
SHW290-09	125	3,1/4,3	2,2	22		24
SHW290-10	125	3,4/4,5	2,2	20		24
SHW290-11	125	4,3/5,5	3,2	20		24
SHW290-12	125	4,3/5,5	3,2	22		24
SHW290-13	125	4,3/5,5	3,2	45		24
SHW290-14	140	3,1/4,3	2,2	20		24
SHW290-15	140	4,3/5,5	3,2	45	1/8/58	24
SHW290-16	150	4,3/5,5	3,2	20		24
SHW290-17	150	4,3/5,5	3,2	30		24
SHW290-18	150	4,3/5,5	3,2	45		24
SHW290-19	150	3,1/4,3	2,2	30		36
SHW290-20	150	3,4/4,5	2,2	30		36
SHW290-21	150	3,9/5,1	2,8	30		36
SHW290-22	150	4,3/5,5	3,2	30		36
SHW290-23	150	4,3/5,5	3,2	45	GIBEN	36
SHW290-24	150	4,3/5,5	3,2	55	GABBIANI	36
SHW290-25	160	4,3/5,5	3,2	20		36
SHW290-26	160	4,3/5,5	3,2	30		36
SHW290-27	160	4,3/5,5	3,2	45	GIBEN	36
SHW290-28	160	4,3/5,5	3,2	55	GABBIANI / MACMAZZA	36
SHW290-29	160	4,5/5,7	3,2	45	GIBEN	36
SHW290-30	160	4,5/5,7	3,2	55	GABBIANI	36
SHW290-31	160	4,7/6,0	3,5	55	GABBIANI	36
SHW290-32	180	4,3/5,5	3,2	20		36
SHW290-33	180	4,3/5,5	3,2	30	2/10/60	36
SHW290-34	180	4,3/5,5	3,2	45	HOLZMA	36
SHW290-35	180	4,3/5,5	3,2	55	GABBIANI	36
SHW290-36	180	4,7/6,0	3,5	45	HOLZMA	36
SHW290-37	180	4,7/6,0	3,5	50	GIBEN	36
SHW290-38	180	5,0/6,2	3,5	55	GIBEN	36

